

## Stromkennzeichnung - Ergebnisse

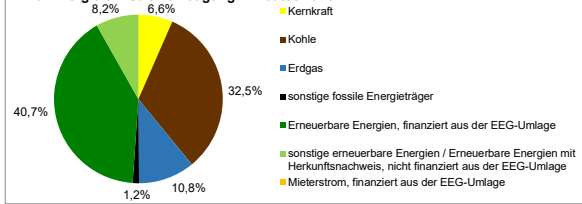
EVU:  
Bezugsjahr:  
Veröffentlichungsdatum

Stadtwerke Rendsburg GmbH  
2022  
1. November 2023

## Deutschlandmix

(BDEW, 07.06.2023)	ohne Rundung
Kernkraft	6,60%
Kohle	32,50%
Erdgas	10,80%
sonstige fossile Energieträger	1,20%
Erneuerbare Energien, finanziert aus der EEG-Umlage	40,70%
sonstige erneuerbare Energien / Erneuerbare Energien mit Herkunftsnachweis, nicht finanziert aus der EEG-Umlage	8,20%
Mieterstrom, finanziert aus der EEG-Umlage	0,00%
<i>damit verbundene Umweltauswirkungen:</i>	
CO <sub>2</sub> -Emissionen	377 g/kWh
radioaktiver Abfall	0,0002 g/kWh

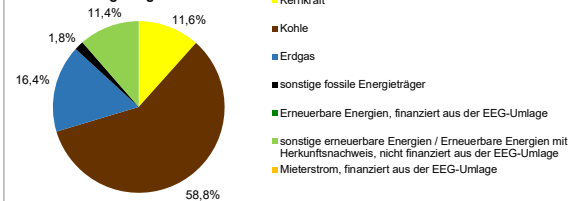
## Zum Vergleich: Stromerzeugung in Deutschland



## Gesamtenergieträgermix

Unternehmens-Gesamtmix	ohne Rundung
Kernkraft	11,60%
Kohle	58,80%
Erdgas	16,40%
sonstige fossile Energieträger	1,80%
Erneuerbare Energien, finanziert aus der EEG-Umlage	0,00%
sonstige erneuerbare Energien / Erneuerbare Energien mit Herkunftsnachweis, nicht finanziert aus der EEG-Umlage	11,40%
Mieterstrom, finanziert aus der EEG-Umlage	0,00%
<i>damit verbundene Umweltauswirkungen:</i>	
CO <sub>2</sub> -Emissionen	645 g/kWh
radioaktiver Abfall	0,0003 g/kWh

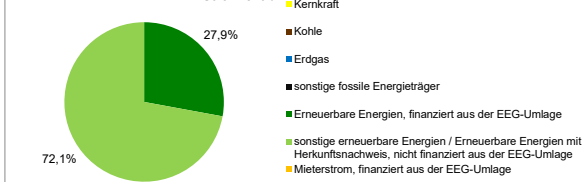
## Gesamtenergieträgermix



## Stromlieferungen Produkte "EiderStrom Natur" und "Stadtwerke SH Strom extra"

Produktmix	ohne Rundung
Kernkraft	0,00%
Kohle	0,00%
Erdgas	0,00%
sonstige fossile Energieträger	0,00%
Erneuerbare Energien, finanziert aus der EEG-Umlage	27,90%
sonstige erneuerbare Energien / Erneuerbare Energien mit Herkunftsnachweis, nicht finanziert aus der EEG-Umlage	72,10%
Mieterstrom, finanziert aus der EEG-Umlage	0,00%
<i>damit verbundene Umweltauswirkungen:</i>	
CO <sub>2</sub> -Emissionen	0 g/kWh
radioaktiver Abfall	0,0000 g/kWh

## Stromlieferungen Produkte "EiderStrom Natur" und "Stadtwerke SH Strom extra"



## Verbleibender Energieträgermix

Residualmix	ohne Rundung
Kernkraft	9,40%
Kohle	47,70%
Erdgas	13,20%
sonstige fossile Energieträger	1,50%
Erneuerbare Energien, finanziert aus der EEG-Umlage	27,90%
sonstige erneuerbare Energien / Erneuerbare Energien mit Herkunftsnachweis, nicht finanziert aus der EEG-Umlage	0,30%
Mieterstrom, finanziert aus der EEG-Umlage	0,00%
<i>damit verbundene Umweltauswirkungen:</i>	
CO <sub>2</sub> -Emissionen	521 g/kWh
radioaktiver Abfall	0,0003 g/kWh

## Verbleibender Energieträgermix

